

個人登録ガイド(2013/03/25 版)

■個人の新規登録方法について

- 本書は初めて個人登録する方用のガイドです。前年度までに個人登録を行った選手・指導者の方は、別紙「年度更新後の登録手続きガイド[所属団体・選手・指導者用]」をご確認ください。JGA/加盟団体役員、審判、一般体操指導員(以下、役員・審判・指導員)の方は、別紙「年度更新後の登録手続きガイド[JGA役員・加盟団体役員・審判・一般体操指導員用]」をご確認ください。
 - インターネット接続できるパソコン、または携帯とメールアドレスをご用意ください。
 - <http://jga-web.jp/>にアクセスします。
 - 選手・指導者の方は、所属先の所属団体の ID を入手し、個人登録(所属団体へ加入申請)を行います。役員・審判・指導員の方は、登録先の都道府県協会・連盟または、日本協会から加入コードを入手して、個人登録を行います。
 - 所属・登録先から受理され、個人登録料をお支払いいただくと、所属または登録完了です。
- ※ 個人には登録時に新たな ID が発行されます。
- ※ 個人登録には、所属先の所属団体 ID または、登録先の資格・役職の加入コードが必要です。所属団体 ID は所属団体登録担当者に確認してください。加入コードは登録先の都道府県協会・連盟または日本協会に確認してください。

STEP1 団体 ID・資格・役職の加入コード入手

所属団体 ID は、所属団体登録担当者にご確認ください。資格・役職の加入コードは、登録先の都道府県協会・連盟または、日本協会に確認してください。

STEP2 個人登録 ※p.2 参照

メールアドレスを入力、返信メールの受信後、個人情報を登録します。個人 ID が発行され、以後、ログインできます。

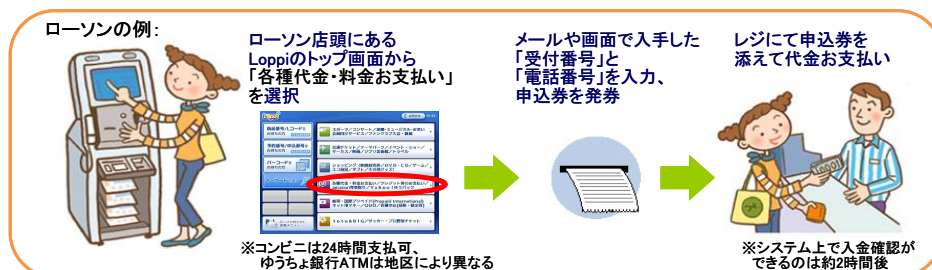
STEP3 団体登録担当者の作業 ※p.3 参照

団体登録担当者は個人からの加入申請を受理・差戻を行います。所属先が個人登録料の支払方法について<所属団体一括支払>を選択している所属団体の場合、個人登録料は所属団体登録担当者が支払います。

STEP4 個人登録料の支払い (個人支払い所属団体の場合)

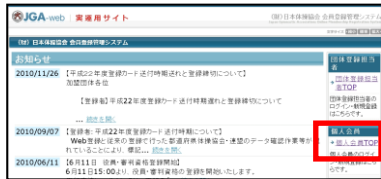
選手・指導者の方で、所属先の所属団体が<個人支払>の場合または、役員・審判・指導員の方は、支払期限(請求から 7 日後)までにお支払下さい。期限を過ぎると、申請が無効となり、無所属状態になります。

お近くのセブンイレブン、ローソン、ファミリーマート、サークル K サンクス、ヤマザキデイリーストアー、ミニストップ、ペイジー(ゆうちょ ATM、銀行 ATM)、楽天銀行、ジャパンネット銀行でお支払い可能です！



STEP2: 個人情報登録(団体への所属申請)

① JGA Web のトップページで、「個人登録 TOP」をクリック。



② [新規登録]をクリック。



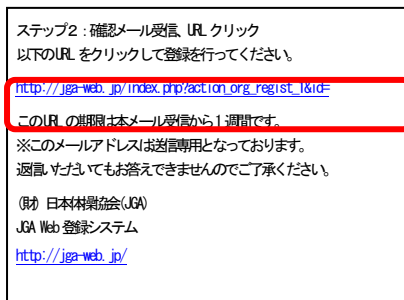
③ 利用規約を確認して、同意する場合は [利用規約に同意する]をクリック。



④ メールアドレスを入力し、[登録する]をクリック。



⑤ 受信したメールに記載された URL をクリック。



⑥ 申請先の所属団体 ID または、資格・役職の加入コードを入力し、[次へ進む]をクリック。



※複数団体や資格・役職への同時加入申請が可能です。


⑦ 個人情報を入力し、[次へ進む]をクリック。



⑧ 登録内容を確認し、[登録する]をクリック。

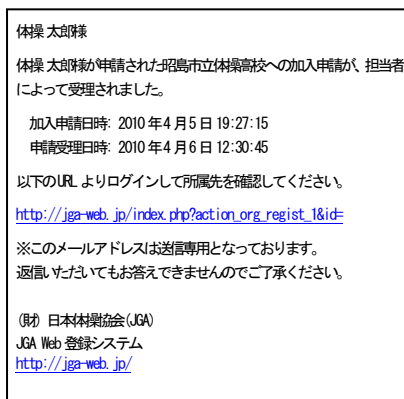


⑨ ID 通知のメールを受信。受理結果メールを待つ。



※個人支払設定所属団体加入者または、一般体操指導員登録者は、ID 通知のメールと同時に個人登録料の請求メールが届きます。支払期限内までに支払いを行ってください。期限を過ぎますと加入申請が無効になります。

⑩ 受理結果通知メールを受信。登録完了。



※役員・審判登録者は、受理結果通知と同時に個人登録料の請求メールが届きます。支払期限内までに支払いを行ってください。期限を過ぎると、受理が無効となります。

STEP3: 団体登録担当者の作業(加入申請受理)

① 所属団体登録担当者としてログインし、トップページの「加入申請処理」をクリック。

② 加入申請一覧を確認し、それぞれ「保留」「受理」「差戻」を選択して[次へ進む]をクリック。

③ 選択内容を確認して[確定する]をクリック。

④ 申請者に受理結果通知メールが送信され、受理作業が完了。

<団体一括払い> 団体の場合: 個人登録料の請求書発行および支払い

① 登録担当者トップページ上で、「一括支払対象者の選定」をクリック。

② 支払い対象者を選択し、「次へ進む」をクリック。

③ 内容を確認し、「次へ進む」をクリック。

④ 請求書発行完了。

請求メールが送信されます。

◆◆◆日本体操協会からのお支払い番号のお知らせ◆◆◆

岸本 太朗様

この度は、日本体操協会にご登録いただき、誠にありがとうございます。2010年4月5日にご申し込みのお申し込みのお支払い方法をご案内いたします。

■お申し込み内容の確認

以下に、今回のお申し込みの内容をお知らせします。

お申し込み日時: 2010年4月5日 17時25分44秒

お申し込み内容: 団体登録料、個人登録料

お支払い額: 5,500円

お支払い方法: http://xxxxx

■お支払い期限

<< 2010年5月4日 >>

...